

Postverksamhet 2024



983

miljoner utdelade brev, en minskning med 13 procent från föregående år.



66

miljoner utdelade varuförsändelser, en ökning med 5 procent från föregående år.



1 940

fullservicekontor ¹, en minskning med 15 procent från föregående år.



4 931

kontor med begränsat serviceutbud, en minskning med 0,4 procent från föregående år.

Statistikens omfattning

Statistiken om postverksamhet baseras på en enkät till operatörer med tillstånd att bedriva postverksamhet.

Detta är en sammanfattning av Postverksamhet, Statistik 2025:9
Publiceringsdatum: 2025-04-01

Denna statistik ingår i Sveriges officiella statistik (SOS) och Trafikanalys är statistikansvarig myndighet inom området transporter och kommunikationer. Trafikanalys analyserar och utvärderar svensk transportpolitik och ansvarar för den officiella statistiken

¹ Fullservice innebär möjlighet att: hämta och skicka försändelser inklusive kontantköp, samt "värdehantering" som exempelvis inlämning och uthämtning av rekommenderade försändelser.

Definitioner Postverksamhet

Den här insamlingen omfattar statistik inom postverksamhet med definitioner i enlighet med postlagen:

- Postverksamhet - regelbunden insamling, sortering, transport och utdelning av brev mot betalning.
- Brev - en adresserad försändelse som är innesluten i ett kuvert eller annat omslag och som väger högst 2 kg, samt vykort, brevkort och liknande försändelser.

Postlagen definierar inte försändelser utifrån deras innehåll. Brevförsändelser används dock för två huvudsakliga ändamål: skicka skriftliga meddelanden, samt skicka varor och föremål.

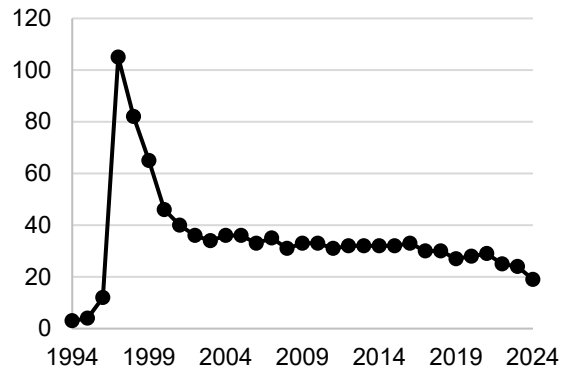
Digitaliseringen har lett till att dessa delsegment har utvecklats i motsatt riktning. För att kunna urskilja dessa två trender samlas statistiken in uppdelat i två delsegment: försändelser avsedda för att skicka skriftliga meddelanden ("traditionella brev") (0–2 000 g) och försändelser avsedda att skicka varor och föremål ("varuförsändelser").

Varuförsändelserna redovisas från och med undersökningsår 2023 i viktlassen, 0–2 000 g. Tidigare redovisades även viktlassen 2 001–20 000 g. Väldigt få större varuförsändelser distribueras i brevnätet varför statistiken blir missvisande.

Insamling av paketstatistik sker i en separat insamling och redovisas i PTS rapport "Den svenska paketmarknaden" som publiceras under hösten.

Såväl antal operatörer som antal servicekontor minskar

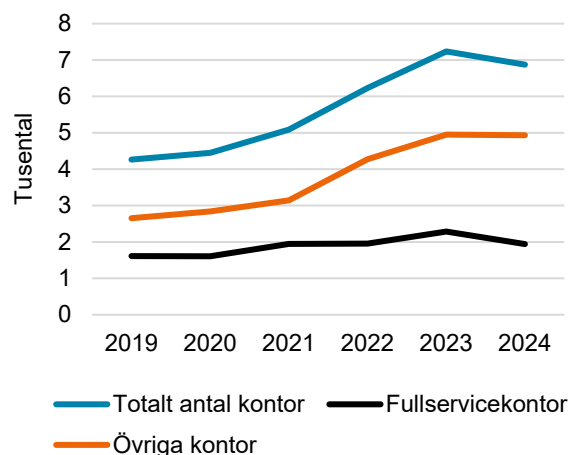
Antal operatörer som har tillstånd från Post- och telestyrelsen (PTS) att bedriva postverksamhet har legat runt 30 under en stor del av 2000-talet. Under de senaste åren har däremot antal operatörer minskat. År 2024 fanns det 19 operatörer, en minskning från 24 året innan (Figur 1).



Figur 1. Antal operatörer med tillstånd att bedriva postverksamhet. Åren 1994–2024.

Ungefär hälften av operatörerna hade posttjänster som huvudsaklig verksamhet och ungefär hälften hade tidningsdistribution.

När det gäller antal servicepunkter fanns det 2024 totalt knappt 6 900 kontor (Figur 2). Detta är en minskning med 5 procent sedan 2023. Antalet fullservicekontor minskade med 15 procent till ungefär samma nivå som 2022, medan övriga kontor var ungefär lika många som 2023.



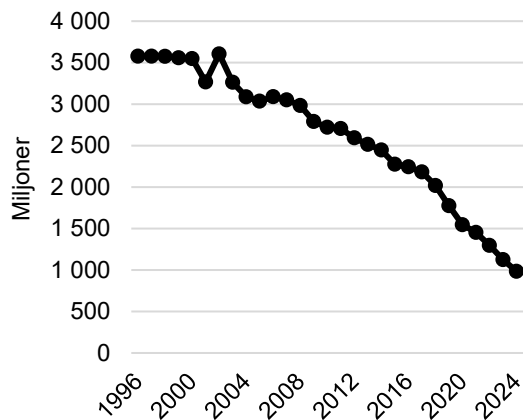
Figur 2. Antal kontor i tusental efter typ av kontor. Åren 2019–2024.

Utöver kontoren fanns det drygt 18 200 brevlådor och drygt 1 400 lantbrevbärrlinjer. Antal brevlådor fortsatte att minska under 2024 med 14 procent. Antal lantbrevbärrlinjer har däremot ökat under 2024 med 328 nya linjer.

Vi skickar allt färre traditionella brev

Under 2024 delades det ut knappt en miljard traditionella brev² i Sverige, vilket är en nedgång med 13 procent sedan 2023. Det har varit en generell nedgång under hela 2000-talet (Figur 3).

² Adresserad försändelse som väger högt 2 000 g avsedda för att skicka skriftliga meddelanden.



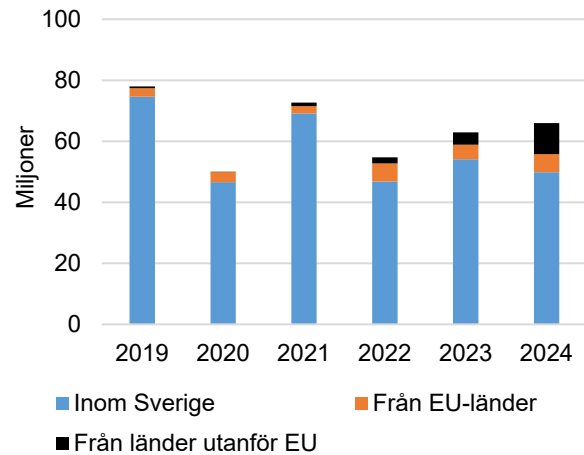
Figur 3. Antal miljoner utdelade brev i Sverige. Åren 1996–2024.

Av traditionella brev som delades ut i Sverige kom 14,6 miljoner (1,5 procent) från utlandet. Medan antal brev som delas ut i Sverige stadigt minskar har antal brev som skickas till utlandet i stället ökat under de senaste åren. Under 2024 skickades totalt 26 miljoner brev till utlandet, vilket är en ökning med 16 procent från 2023.

Fler varuförsändelser från utlandet

Medan antal traditionella brev minskat med digitaliseringen har i stället antal varuförsändelser som delas ut ökat, driven av en ökad e-handel.

Antalet varuförsändelser³ som delades ut 2024 var 66 miljoner. Det är en ökning med 5 procent jämfört med 2023.



Figur 4. Antal miljoner varuförsändelser utdelade i Sverige efter var den skickats ifrån. Åren 2019–2024.

Av de varuförsändelser som delades ut i Sverige kom 16,1 miljoner (24 procent) från utlandet, främst från länder utanför EU (Figur 4). Det är en betydande ökning från 2023. 4,1 miljoner varuförsändelser skickades från Sverige till andra länder. Försändelser till EU-området dominerar i detta avseende.

Mer information

Du hittar tabellsamlingar med den officiella statistiken och tidigare års tabeller samt beskrivande rapporter här: www.trafa.se/brev-och-paketdistribution/postverksamhet

Det finns också möjlighet att göra egna urval ur statistiken om postverksamhet i vår statistikportal: www.trafa.se/brev-och-paketdistribution/postverksamhet/?cw=1&q=t0701

Kontakt:

Andreas Holmström
Telefon: 010-414 42 13
E-post: andreas.holmstrom@trafa.se

Henrik Petterson
Telefon: 010-414 42 18
E-post: henrik.petterson@trafa.se

³ Adresserad försändelse avsedda att skicka varor som väger högst 2 000 g.