

Postverksamhet 2022



1 316

miljoner utdelade brev.



64

miljoner utdelade
varuförsändelser.



1 957

Fullservicekontor.



4 272

kontor med begränsat
serviceutbud.

Statistikens omfattning

Statistiken om postverksamhet baseras på en enkät till operatörer med tillstånd att bedriva postverksamhet.

Detta är en sammanfattning av Postverksamhet, Statistik 2023:8.

Publiceringsdatum: 2023-04-03

Denna statistik ingår i Sveriges officiella statistik (SOS) och Trafikanalys är statistikansvarig myndighet inom området transporter och kommunikationer. Trafikanalys analyserar och utvärderar svensk transportpolitik och ansvarar för den officiella statistiken.

Postverksamhet

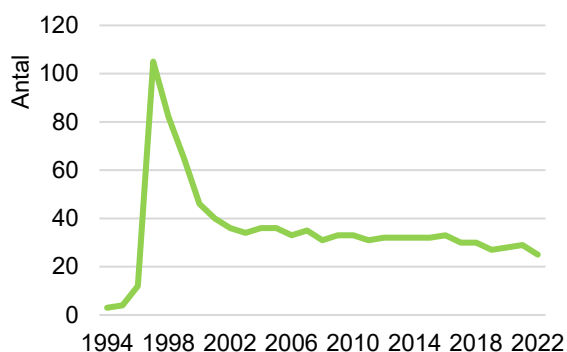
Den här insamlingen omfattar statistik inom postverksamhet med definitioner i enlighet med postlagen:

- Postverksamhet - regelbunden insamling, sortering, transport och utdelning av brev mot betalning
- Brev - en adresserad försändelse som är innesluten i ett kuvert eller annat omslag och som väger högst 2 kg, samt vykort, brevkort och liknande försändelser

Postlagen definierar inte försändelser utifrån deras innehåll. Brevförsändelser används dock för två huvudsakliga ändamål: skicka skriftliga meddelanden, samt skicka varor och föremål. Digitaliseringen har lett till att dessa delsegment har utvecklats i motsatt riktning. I statistiken har vi valt att dela upp i traditionella brev avsedda för att skicka skriftliga meddelanden (0-2 000 g) och varuförsändelser avsedda att skicka varor. Varuförsändelserna finns i två viktklasser (0-2 000 g och 2 001-20 000 g).

Företag och servicepunkter

Antal operatörer som har tillstånd från Post- och telestyrelsen (PTS) att bedriva postverksamhet har legat runt 30 under 2000-talet. Det har varit en svag nedgång de senaste åren (Figur 1).

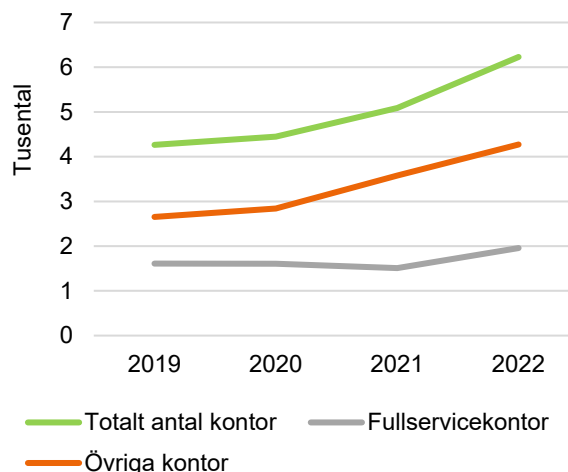


Figur 1. Antal aktiva operatörer med tillstånd att bedriva postverksamhet. Åren 1994–2022.

Ungefär hälften av operatörerna hade posttjänster som huvudsaklig verksamhet och ungefär hälften hade tidningsdistribution.

När det gäller antal servicepunkter fanns det 2022 knappt 6 200 kontor. Detta är en ökning med 22 procent sedan 2021. Antalet fullservicekontor har ökat med knappt en procent, medan övriga kontor ökat med 36 procent.

¹ Adresserad försändelse som väger högst 2 000 g avsedda för att skicka skriftliga meddelanden.

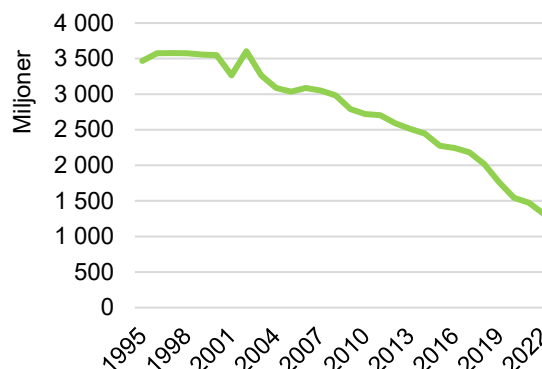


Figur 2. Antal kontor i tusental efter typ av kontor. Åren 2019–2022.

Utöver servicepunkter finns det knappt 22 000 brevlådor och drygt 1 100 lantbrevbärlinjer.

Antal postförsändelser fortsätter minska

Under 2022 delades det ut 1,3 miljarder traditionella brev¹ i Sverige, vilket är en nedgång med 10 procent sedan 2021. Det har varit en generell nedgång under hela 2000-talet (Figur 2).



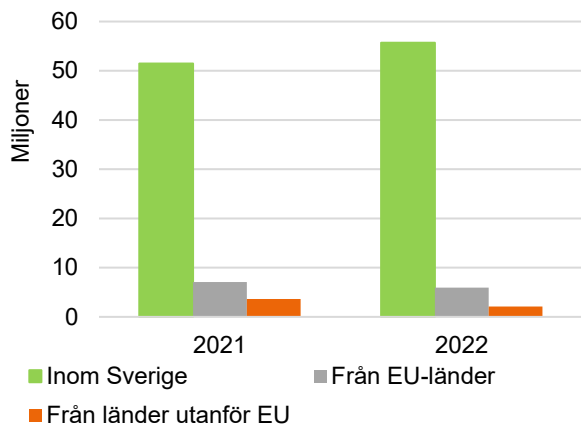
Figur 3. Antal miljoner utdelade brev i Sverige. Åren 1995–2022.

Av traditionella brev som delades ut i Sverige kom 20 miljoner (1,5 procent) från utlandet. 19 miljoner brev skickades till utlandet.

Ingen större förändring i antal varuförsändelser

Antalet varuförsändelser² som delades ut 2022 var 64 miljoner. Detta är en ökning med 2 procent jämfört med 2021. Av dessa vägde 1 miljoner mer än 2 000 g.

² Adresserad försändelse avsedda att skicka varor som väger högst 20 000 g.



Av de varuförsändelser som delades ut i Sverige kom 8,0 miljoner (13 procent) från utlandet. 3,8 miljoner varuförsändelser skickades från Sverige till andra länder. EU-området dominerar i detta avseende.

Figur 4. Antal miljoner varuförsändelse efter var den skickats ifrån. Åren 2021–2022.

Mer information

Du hittar tabellsamlingar med den officiella statistiken och tidigare års tabeller samt beskrivande rapporter här: www.trafa.se/post--och-televerksamhet/postverksamhet/

Det finns också möjlighet att göra egna urval ur statistiken om postverksamhet i vår statistikportal: www.trafa.se/post--och-televerksamhet/postverksamhet/?cw=1&q=t0701

Kontakt:

Andreas Holmström
 Telefon: 010-414 42 13
 E-post: andreas.holmstrom@trafa.se