

Postverksamhet 2021



1 433

miljoner utdelade brev.



130

miljoner utdelade
varuförsändelser.



1 946

fullservicekontor.



3 142

kontor med begränsat
serviceutbud.

Statistikens omfattning

Statistiken om postverksamhet baseras på en enkät till operatörer med tillstånd att bedriva postverksamhet.

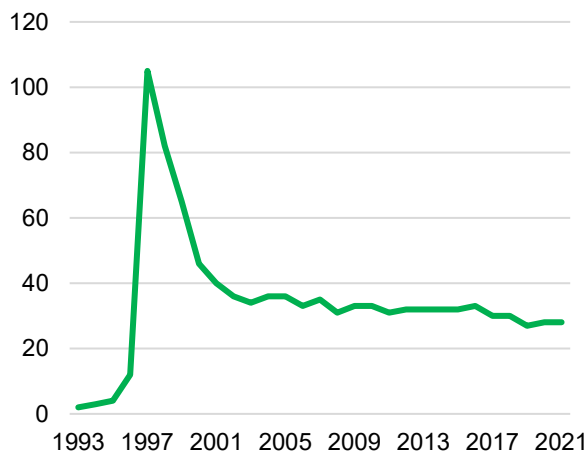
Detta är en sammanfattning av Postverksamhet, Statistik 2022:21

Publiceringsdatum: 2022-06-16

Denna statistik ingår i Sveriges officiella statistik (SOS) och Trafikanalys är statistikansvarig myndighet inom området transporter och kommunikationer. Trafikanalys analyserar och utvärderar svensk transportpolitik och ansvarar för den officiella statistiken

Antal företag med tillstånd relativt oförändrat

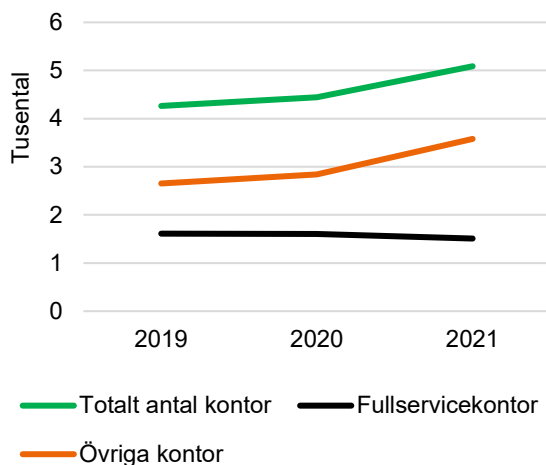
Antal operatörer som har tillstånd från Post- och telestyrelsen (PTS) att bedriva postverksamhet har legat runt 30 under 2000-talet. Det har varit en svag nedgång de senaste åren (Figur 1).



Figur 1. Antal aktiva operatörer med tillstånd att bedriva postverksamhet. Åren 1993–2021.

Ungefär hälften av operatörerna hade posttjänster som huvudsaklig verksamhet och ungefär hälften hade tidningsdistribution.

Antal servicepunkter ökar



Figur 2. Antal kontor i tusental efter typ av kontor. Åren 2019–2021.

När det gäller antal servicepunkter fanns det 2021 knappt 5 100 kontor. Detta är en ökning med 14 procent sedan 2020. Ökningen beror dock inte på fler fullservicekontor, som har minskat med 6

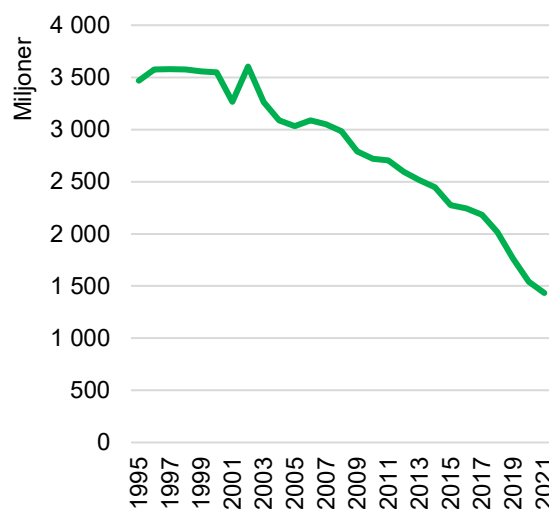
¹ Adresserad försändelse som väger högst 2 000 g som avlämnas i brevinkast, postlåda, fastighetsbox eller i anslutning till mottagarens dörr.

procent, utan på att övriga kontor har ökat med 26 procent.

Utöver servicepunkterna finns det knappt 22 000 brevlådor och drygt 1 500 lantbrevbärlinjer.

Antal postförsändelser fortsätter att minska

Under 2021 delades det ut 1,4 miljarder brev¹ i Sverige, vilket är en nedgång med 7 procent sedan 2020. Det har varit en nedgång under hela 2000-talet (Figur 2).



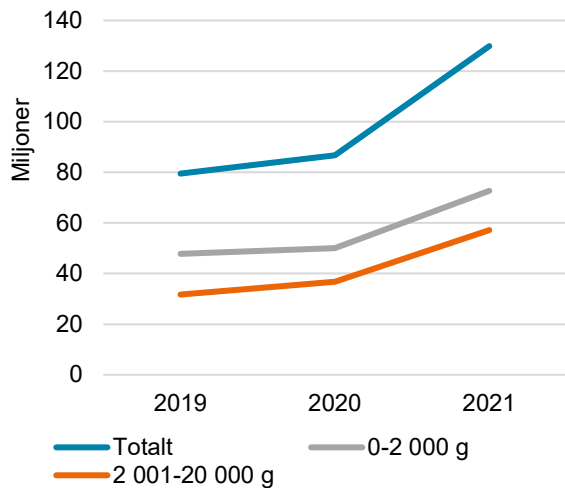
Figur 3. Antal miljoner utdelade brev i Sverige. Åren 1995–2021.

Av de brev som delades ut i Sverige kom 36 miljoner (2,3 procent) från utlandet. 27 miljoner brev skickades till utlandet.

Antal varuförsändelser ökar

Antalet varuförsändelser² som delades ut 2021 var 130 miljoner. Det är en ökning med nästan 50 procent sedan 2020. Av dessa vägde 32 miljoner mer än 2 000 g.

² Adresserad försändelse som väger högst 20 000 g.



Av de varuförsändelser som delades ut i Sverige kom 8,9 miljoner (10 procent) från utlandet.

14 miljoner varuförsändelser skickades från Sverige till andra länder. EU-området dominerar stort i detta avseende.

Figur 4. Antal miljoner varuförsändelse efter vikt. Åren 2019–2021.

Mer information

Du hittar tabellsamlingar med den officiella statistiken och tidigare års tabeller samt beskrivande rapporter här: www.trafa.se/post--och-televerksamhet/postverksamhet

Det finns också möjlighet att göra egna urval ur statistiken om postverksamhet i vår statistikportal: www.trafa.se/post--och-televerksamhet/postverksamhet/?cw=1&q=t0701

Kontakt:

Andreas Holmström

Telefon: 010-414 42 13

E-post: andreas.holmstrom@trafa.se